

คู่มือการนำเข้าโครงการ
ในระบบติดตามและประเมินผลแห่งชาติ (eMENSCR)

คู่มือการนำเข้าโครงการ ในระบบติดตามและประเมินผลแห่งชาติ (eMENSOCR)

เข้าลิ้งค์ <http://nscr.nesdc.go.th/ระบบ-emenscr/> และเลือกปุ่ม “คลิกที่นี่เพื่อเข้าสู่ระบบ eMENSOCR” เพื่อเข้าระบบ



s:UU eMENSOCR

admin PS - มิถุนายน 24, 2019 - ไม่มีหมวดหมู่

คลิกที่นี่เพื่อเข้าสู่ระบบ eMENSOCR

เอกสาร	ดาวน์โหลด
แนวทางการรายงานความก้าวหน้าในการดำเนินงานตามแผนขับเคลื่อนกิจกรรม Big Rock ในระบบ eMENSOCR	 ไฟล์ pdf

ข่าวล่าสุด

แผนระดับ 3

พฤษภาคม 14, 2019 / 0 COMMENTS

การดำเนินโครงการ/การดำเนินงานภายใต้แผนขับเคลื่อนกิจกรรม Big Rock ในระบบ eMENSOCR

เมษายน 29, 2021 / 0 COMMENTS

ภาพวาด Digital Art

มกราคม 28, 2021 / 0 COMMENTS

คำถามน่าสนใจ

แผนปฏิบัติการ และ แผนปฏิบัติการด้าน ต่างกันอย่างไร ตามโดย กนต์ ภาคอนันต์พิศาล

ต้องการเปลี่ยน password ในการเข้าระบบ emenscr ตามโดย กนกร คจ ...

กรอกข้อมูล “ชื่อผู้ใช้งาน” และ “รหัสผ่าน” ของกอง/สำนัก/สำนักงาน จากนั้น คลิก “เข้าสู่ระบบ”
หมายเหตุ : ชื่อผู้ใช้งานและรหัสผ่าน แนบตาม QR Code “Username Password เข้าสู่ระบบ”

สำนักงานสภาพัฒนาการเศรษฐกิจและสังคมแห่งชาติ
Office of the National Economic and Social Development Council

eMENSOCR
ระบบติดตามและประเมินผลแห่งชาติ

ชื่อผู้ใช้งาน

รหัสผ่าน

เข้าสู่ระบบ

Powered by NECTEC

คลิก “เพิ่มโครงการ”

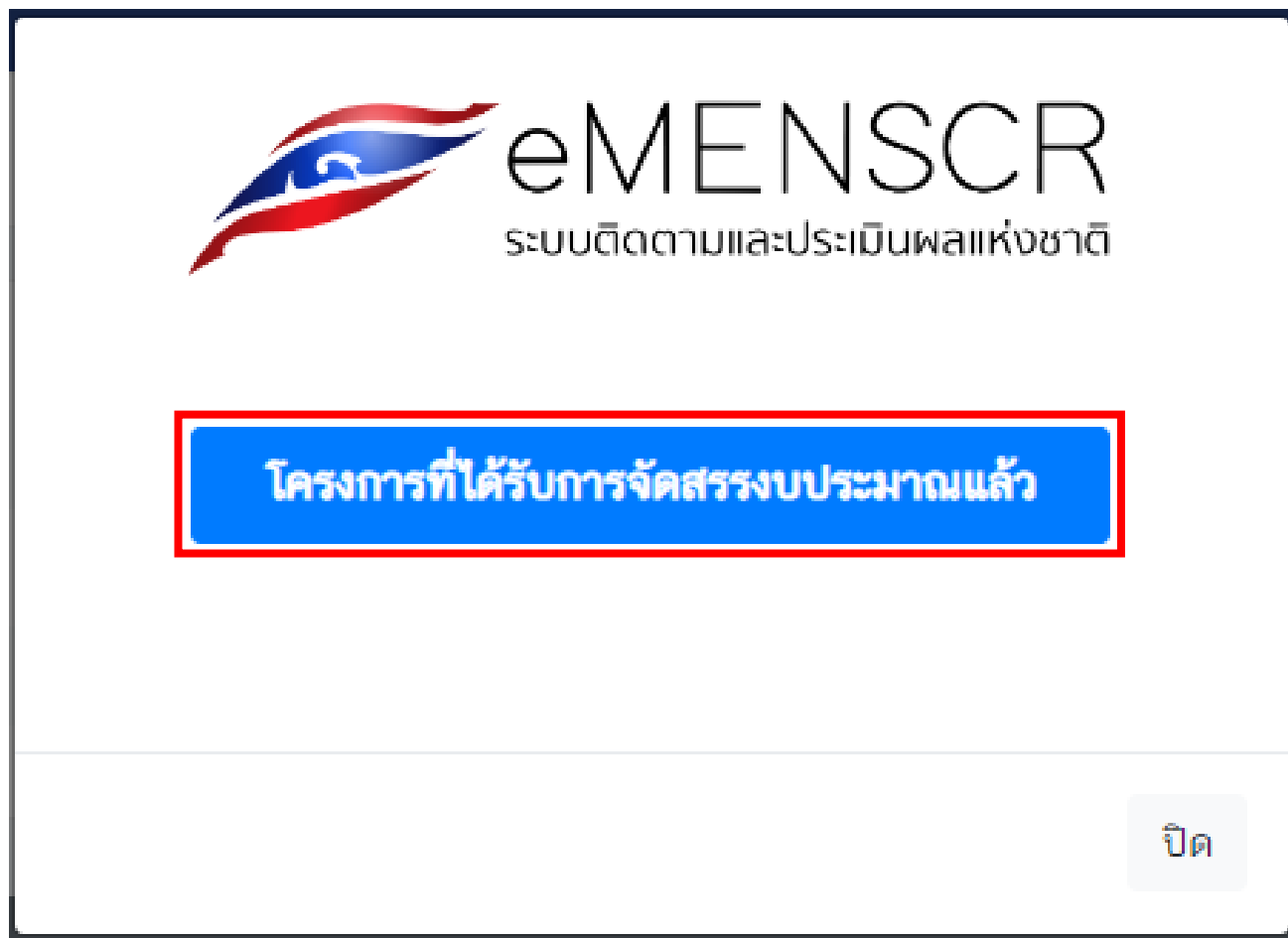
The screenshot displays the eMENS CR web application interface. The top navigation bar includes the eMENS CR logo, a menu icon, and user information for 'กองพุทธศาสนสถาน (onab000031)'. The left sidebar contains navigation options such as 'สารบัญ', 'จัดการโครงการ', 'รายงานความก้าวหน้า', 'โครงการส่วนตัว', 'โครงการทุกสถานะ', 'ร่างโครงการ', 'โครงการอนุมัติ', 'โครงการรอแก้ไข', 'โครงการผ่านการอนุมัติ', 'Big Rock', 'กิจกรรม Big Rock', 'ภาพรวมความก้าวหน้า', and 'การจัดการโครงการสำคัญ'. The main content area is titled 'โครงการทั้งหมด' and features a filter panel with the following options:

- เลือกพุทธศาสนาชาติที่เกี่ยวข้องโดยตรง: พุทธศาสนาชาติที่เกี่ยวข้องโดยตรง
- เลือกแผนปฏิรูปที่เกี่ยวข้องโดยตรง: แผนปฏิรูปที่เกี่ยวข้องโดยตรง
- ค้นหาตามระยะเวลาดำเนินโครงการ: เลือกระยะเวลาดำเนินโครงการที่ต้องการค้นหา
- สถานะโครงการ: โครงการทุกสถานะ
- ค้นหาตามข้อมูลโครงการ: กรอกข้อความที่ต้องการค้นหา
- ค้นหาโครงการสำคัญ: ประจำปีงบประมาณ

Below the filter panel, there is a section titled 'รายชื่อโครงการ / การดำเนินงาน'. It includes a 'แสดงเอกสาร' dropdown set to '25' and a 'รายการ' button. To the right of this section are icons for 'ข้อมูลที่แสดง', 'Copy', 'CSV', 'Excel', 'PDF', 'พิมพ์', and 'Word'. The main data area contains a table with the following columns: รหัสโครงการ, ชื่อโครงการ / การดำเนินงาน, พุทธศาสนาชาติที่เกี่ยวข้องโดยตรง, ประเภทโครงการ, วันที่แก้ไขข้อมูลล่าสุด, สถานะ, and จัดการโครงการ.

รหัสโครงการ	ชื่อโครงการ / การดำเนินงาน	พุทธศาสนาชาติที่เกี่ยวข้องโดยตรง	ประเภทโครงการ	วันที่แก้ไขข้อมูลล่าสุด	สถานะ	จัดการโครงการ
พศ 00003-67-0002	โครงการเงินอุดหนุนวัดพัฒนาตัวอย่างที่มีผลงานดีเด่น วัดพัฒนาตัวอย่าง และอุทยานการศึกษาในวัด		ข้อเสนอโครงการสำคัญ 2567	1 กรกฎาคม 2565 เวลา 19:35	อนุมัติแล้ว	
พศ 00003-67-0001	โครงการเงินอุดหนุนบูรณปฏิสังขรณ์วัดและการพัฒนาวัด (ชายแดนภาคใต้)		ข้อเสนอโครงการสำคัญ 2567	1 กรกฎาคม 2565 เวลา 18:52	อนุมัติแล้ว	
พศ 00003-65-0011	เงินอุดหนุนค่าดูแลรักษาสุขภาพจิตผู้พิชิต และเจ้าหน้าที่มูลนิธิพุทธพมทกเขต จังหวัดบุรีรัมย์			12 มกราคม 2565 เวลา	อนุมัติแล้ว	

คลิก “โครงการที่ได้รับการจัดสรรงบประมาณแล้ว”



M 1

ความเชื่อมโยงกับแผนระดับต่าง ๆ

1. กรอกชื่อโครงการ/การดำเนินงาน
2. หัวข้อแผนระดับที่ 2 คลิก “แผนแม่บทภายใต้ยุทธศาสตร์ชาติ”

The screenshot shows the eMENS CR system interface. At the top, there is a header with the eMENS CR logo and the user's name 'กองพุทธศาสนสถาน (onab000031)'. Below the header, there is a search bar for 'ชื่อโครงการ / ชื่อการดำเนินงาน' (Project Name / Activity Name), which is highlighted with a red box and a red circle containing the number '1'. Below the search bar, there is a navigation menu with five items: '1. ความเชื่อมโยงกับแผนระดับต่างๆ', '2. ข้อมูลทั่วไป', '3. รายละเอียด', '4. กิจกรรม', and '5. จบประมวล'. The main content area is titled 'เลือกความเชื่อมโยงกับแผนทั้งสามระดับ' (Select linkage with all three levels of plans). It contains two sections for plan selection. The first section is for 'แผนระดับที่ 1' (Level 1 Plan), with a note that 'ยุทธศาสตร์ชาติจะถูกเชื่อมโยงผ่านแผนแม่บทภายใต้ยุทธศาสตร์ชาติให้โดยอัตโนมัติ ผู้ใช้ไม่จำเป็นต้องเลือกแผนในส่วนนี้' (National Strategy will be automatically linked through the Master Plan under National Strategy, so users do not need to select a plan in this section). Below this, there is a button labeled 'ยุทธศาสตร์ชาติ' (National Strategy). The second section is for 'แผนระดับที่ 2' (Level 2 Plan), with a note that '(เลือกแผนระดับที่ 2 อย่างน้อยต้องสอดคล้องกับแผนแม่บทภายใต้ยุทธศาสตร์ชาติ)' (Select Level 2 plan, at least it must be consistent with the Master Plan under National Strategy). Below this, there are three buttons: 'แผนแม่บทภายใต้ยุทธศาสตร์ชาติ' (Master Plan under National Strategy), 'แผนพัฒนาเศรษฐกิจและสังคมแห่งชาติ ฉบับที่ 13' (13th National Economic and Social Development Plan), and 'แผนความมั่นคงแห่งชาติ' (National Security Plan). The first button is highlighted with a red box and a red circle containing the number '2'.

M 1

ความเชื่อมโยงกับแผนระดับต่าง ๆ

3. คลิก “เลือกความสอดคล้องโดยตรง”

The screenshot displays the eMENS CR system interface. At the top, there is a header with the eMENS CR logo and the text "สำนักงานเลขาธิการกรม (onab000011)". The main content area is divided into sections. The first section is titled "แผนระดับที่ 2 * (เลือกแผนระดับที่ 2 อย่างน้อยต้องสอดคล้องกับแผนแม่บทภายใต้ยุทธศาสตร์ชาติ)". Below this title are three buttons: "แผนแม่บทภายใต้ยุทธศาสตร์ชาติ", "แผนพัฒนาเศรษฐกิจ และสังคมแห่งชาติ ฉบับที่ 13", and "แผนความมั่นคงแห่งชาติ". The second section is titled "แนวทางการพัฒนาของแผนแม่บทภายใต้ยุทธศาสตร์ชาติที่เกี่ยวข้องโดยตรง (เลือกได้เพียง 1 แนวทางการพัฒนา)". Below this title is a text box containing the text "กรุณาคlickปุ่ม 'เลือกความสอดคล้องโดยตรง' เพื่อเพิ่มแนวทางการพัฒนาของแผนแม่บทภายใต้ยุทธศาสตร์ชาติที่เกี่ยวข้องโดยตรงให้สอดคล้องกับโครงการ". A red circle with the number "3" is placed over the "เลือกความสอดคล้องโดยตรง" button, which is also highlighted with a red border. The third section is titled "แผนระดับที่ 3 (หากสามารถระบุได้)". Below this title is a text box containing the text "แผนระดับที่ 3 ตามมติ ครม. วันที่ 4 ธันวาคม 2560".

M 1

ความเชื่อมโยงกับแผนระดับต่าง ๆ

เลือกความเชื่อมโยงของโครงการ/การดำเนินงาน ต่อแผนแม่บท และยุทธศาสตร์ชาติ (เลือกเพียง 1 แผน)

แผนแม่บทภายใต้ยุทธศาสตร์ชาติ *	4	เลือกแผนแม่บทภายใต้ยุทธศาสตร์ชาติ	5
แผนย่อย *		เลือกแผนย่อย	
เป้าหมายแผนย่อย *	6	เลือกเป้าหมายแผนย่อย	
องค์ประกอบ *		เลือกองค์ประกอบ	7
ปัจจัย *	8	เลือกปัจจัย	
แนวทางการพัฒนาภายใต้แผนย่อย *		เลือกแนวทางการพัฒนาภายใต้แผนย่อย	9
เป้าหมายของแผนแม่บทภายใต้ยุทธศาสตร์ชาติ *	10	เลือกเป้าหมายของแผนแม่บทภายใต้ยุทธศาสตร์ชาติ	
เป้าหมายหลัก SDGs (Goals) เลือกเพียง 1 เป้าหมายหลัก		เลือกเป้าหมายหลัก SDGs (Goals)	11
เป้าหมายย่อย SDGs (Targets) เลือกได้มากกว่า 1 เป้าหมายย่อย	12	เลือกเป้าหมายย่อย SDGs (Targets)	

หมายเหตุ: หน่วยงานพิจารณาความเกี่ยวข้องของโครงการกับเป้าหมาย SDGs (ถ้ามี) ทาง สศช. ได้กำหนดความเชื่อมโยงระหว่างเป้าหมายย่อยของแผนแม่บทภายใต้ยุทธศาสตร์ชาติและเป้าหมายย่อยของ SDGs เพื่ออำนวยความสะดวกให้กับหน่วยงานไว้แล้ว

เอกสารที่เกี่ยวข้อง

ถัดไป

M 1

ความเชื่อมโยงกับแผนระดับต่าง ๆ

4. **คลิกเลือกประเด็นแผนแม่บทภายใต้ยุทธศาสตร์ชาติ** (เลือกประเด็นตามที่กำหนดไว้ รายละเอียด QR Code ตารางความเชื่อมโยงโครงการ ฯ)
5. **คลิกเลือกแผนย่อย** (เลือกแผนย่อยตามที่กำหนดไว้ รายละเอียด QR Code ตารางความเชื่อมโยงโครงการ ฯ)
6. **คลิกเลือกเป้าหมายแผนย่อย** (เลือกเป้าหมายแผนย่อยที่กำหนดไว้ รายละเอียด QR Code ตารางความเชื่อมโยงโครงการ ฯ)
7. **คลิกเลือกองค์ประกอบ** (พิจารณารายละเอียด QR Code ข้อมูลองค์ประกอบ (V) และปัจจัย (F) และเลือกองค์ประกอบให้สอดคล้องกับวัตถุประสงค์ของโครงการ)
8. **คลิกเลือกปัจจัย** (พิจารณารายละเอียด QR Code ข้อมูลองค์ประกอบ (V) และปัจจัย (F) และเลือกปัจจัยให้สอดคล้องกับวัตถุประสงค์ของโครงการ)
9. **คลิกเลือกแนวทางการพัฒนาภายใต้แผนย่อย** (เลือกแนวทางการพัฒนาภายใต้แผนย่อยที่กำหนดไว้ รายละเอียด QR Code ตารางความเชื่อมโยงโครงการ ฯ)
10. **คลิกเลือกเป้าหมายของแผนแม่บทภายใต้ยุทธศาสตร์ชาติ** (เลือกเป้าหมายของแผนแม่บทภายใต้ยุทธศาสตร์ชาติที่กำหนดไว้ รายละเอียด QR Code ตารางความเชื่อมโยงโครงการ ฯ)
11. **ไม่ต้องคลิก** ระบบจะขึ้นอัตโนมัติว่า “ไม่มีเป้าหมาย SDGs ที่สอดคล้อง” หรือ “เลือกเป้าหมายหลัก SDGs (Goals)”
12. **ไม่ต้องคลิก**

M 1

ความเชื่อมโยงกับแผนระดับต่าง ๆ

หลังจากเลือกความสอดคล้องตามตารางด้านบน ข้อ 4 – 12 เรียบร้อยแล้ว ระบบจะขึ้นรายละเอียด ข้อมูลแนวทางการพัฒนาภายใต้แผนย่อย และ เป้าหมายยุทธศาสตร์ชาติ ด้านล่างตารางอีกครั้ง จากนั้นให้ดำเนินการดังนี้

13. คลิกเลือก แนวทางการพัฒนาภายใต้แผนย่อย (เลือกตาม ข้อ 9.) (เมื่อคลิกแล้วจะขึ้นแถบสีน้ำเงินดังภาพ)

14. คลิกเลือก เป้าหมายยุทธศาสตร์ชาติ (เลือกตาม ข้อ 10.) (เมื่อคลิกแล้วจะขึ้นแถบสีน้ำเงินดังภาพ)

15. คลิก “ถัดไป”

The screenshot displays the MENS CR system interface. On the left, under 'ยุทธศาสตร์ชาติ' (National Strategy), there are two main sections: 'ยุทธศาสตร์ด้านความมั่นคง' (National Security Strategy) and 'ยุทธศาสตร์ด้านการพัฒนาและเสริมสร้างศักยภาพมนุษย์' (National Strategy for Human Development and Capacity Building). Under the second section, item '1.3 การสร้างความเข้มแข็งในสถาบันทางศาสนา' (Strengthening religious institutions) is highlighted with a red box and a red circle labeled '13'. On the right, under 'เป้าหมายยุทธศาสตร์ชาติ' (National Strategic Goals), item '1. คนไทยเป็นคนดี คนเก่ง มีความสุข พร้อมสำหรับวิถีชีวิตในศตวรรษที่ 21' (Good, capable, and happy Thai people ready for the 21st century) is highlighted with a red box and a red circle labeled '14'. At the bottom right, a blue button labeled 'ถัดไป' (Next) is highlighted with a red box and a red circle labeled '15'.

M 1

ความเชื่อมโยงกับแผนระดับต่าง ๆ

The screenshot shows a web interface for selecting a national strategy. At the top, there is a navigation bar with five icons. Below it, a blue header reads "ความสอดคล้องของโครงการกับยุทธศาสตร์ชาติ" (Project alignment with national strategy). The main content area is titled "สรุปข้อมูลยุทธศาสตร์ชาติที่ท่านเลือก" (Summary of selected national strategy). It lists two strategies: "ยุทธศาสตร์ด้านการพัฒนาและเสริมสร้างศักยภาพมนุษย์" (Human capacity development strategy) with sub-points "ประเด็น" (Issues) and "1.3 การสร้างความเข้มแข็งในสถาบันทางศาสนา" (Strengthening religious institutions), and "ยุทธศาสตร์ด้านการพัฒนาและเสริมสร้างศักยภาพมนุษย์" (Human capacity development strategy) with sub-point "เป้าหมาย" (Target) and "1. คนไทยเป็นคนดี คนเก่ง มีคุณภาพ พร้อมสำหรับวิถีชีวิตในศตวรรษที่ 21" (Good, capable, and quality Thai people ready for the 21st century). Below this is a section "อธิบายความสอดคล้องของโครงการกับยุทธศาสตร์ชาติที่ท่านเลือก" (Explain the alignment of the project with the selected national strategy). A red circle with the number "16" is placed next to a large text input field containing the text "อธิบายว่าโครงการของท่านสอดคล้องกับยุทธศาสตร์ชาติที่ท่านเลือก และมีส่วนในการสนับสนุนให้บรรลุเป้าหมายได้อย่างไร" (Explain how your project aligns with the selected national strategy and how it contributes to achieving the target). At the bottom right, a red circle with the number "17" is placed next to a button labeled "ถัดไป" (Next).

16. กรอกข้อมูล อธิบายว่าโครงการของท่านสอดคล้องกับยุทธศาสตร์ชาติที่เลือกอย่างไร และมีส่วนในการสนับสนุนให้บรรลุเป้าหมายได้อย่างไร

17. คลิก “ถัดไป”

M 1

ความเชื่อมโยงกับแผนระดับต่าง ๆ

สรุปความสอดคล้องของโครงการกับเป้าหมาย

ความสอดคล้องของโครงการกับเป้าหมายของแผนแม่บทภายใต้ยุทธศาสตร์ชาติ ประเด็น การปรับเปลี่ยนค่านิยมและวัฒนธรรม

เป้าหมาย: คนไทยมีคุณธรรม จริยธรรม ค่านิยมที่ดีงาม และมีความรัก และภูมิใจในความเป็นไทยมากขึ้น นำหลักปรัชญาของเศรษฐกิจพอเพียงมาใช้ในการดำรงชีวิต สังคมไทยมีความสุข และเป็นที่ยอมรับของนานาประเทศมากขึ้น (100001) *

อธิบายว่าโครงการของท่านสอดคล้องกับเป้าหมายที่ท่านเลือก และมีส่วนในการสนับสนุนให้บรรลุเป้าหมายได้อย่างไร

เอกสารที่เกี่ยวข้อง

ย้อนกลับ **ถัดไป**

18

19

18. กรอกข้อมูล อธิบายว่าโครงการของท่านสอดคล้องกับเป้าหมายที่เลือก และมีส่วนในการสนับสนุนให้บรรลุเป้าหมายได้อย่างไร

19. คลิก “ถัดไป”

M1

ความเชื่อมโยงกับแผนระดับต่าง ๆ

สรุปความสอดคล้องของโครงการกับเป้าหมายของแผนย่อย

ความสอดคล้องของโครงการกับเป้าหมายของแผนย่อยการปลูกฝังคุณธรรม จริยธรรม ค่านิยม และการเสริมสร้างจิตสาธารณะและการเป็นพลเมืองที่ดี

เป้าหมาย: คนไทยเป็นมนุษย์ที่สมบูรณ์ มีความพร้อมในทุกมิติตามมาตรฐานและสมคณทั้งด้านสติปัญญา คุณธรรมจริยธรรม มีจิตวิญญาณที่ดี เข้าใจในการปฏิบัติตนปรับตัวเข้ากับสภาพแวดล้อมดีขึ้น (100101) *

อธิบายว่าโครงการของท่านสอดคล้องกับเป้าหมายที่ท่านเลือก และมีส่วนในการสนับสนุนให้บรรลุเป้าหมายได้อย่างไร

เอกสารที่เกี่ยวข้อง

ย้อนกลับ **ถัดไป**

20

21

20. กรอกข้อมูล อธิบายว่าโครงการของท่านสอดคล้องกับเป้าหมายที่เลือก และมีส่วนในการสนับสนุนให้บรรลุเป้าหมายได้อย่างไร

21. คลิก “ถัดไป”

M 1

ความเชื่อมโยงกับแผนระดับต่าง ๆ

สรุปข้อมูลการเลือกแผนแม่บทภายใต้ยุทธศาสตร์ชาติที่สอดคล้องกับโครงการ	
สรุปความสอดคล้องของโครงการกับยุทธศาสตร์ชาติ	
ความสอดคล้องของโครงการกับยุทธศาสตร์ชาติที่ท่านเลือก	ยุทธศาสตร์ด้านการพัฒนาและเสริมสร้างศักยภาพมนุษย์ <ul style="list-style-type: none"> L ประเด็น <ul style="list-style-type: none"> L 1. การปรับเปลี่ยนค่านิยมและวัฒนธรรม L 1.3 การสร้างความเข้มแข็งในสถาบันทางศาสนา
เป้าหมายของยุทธศาสตร์ชาติ	ยุทธศาสตร์ด้านการพัฒนาและเสริมสร้างศักยภาพมนุษย์ <ul style="list-style-type: none"> L เป้าหมาย <ul style="list-style-type: none"> L 1. คนไทยเป็นคนดี คนเก่ง มีคุณภาพ พร้อมสำหรับวิถีชีวิตในศตวรรษที่ 21
อธิบายความสอดคล้องของโครงการกับยุทธศาสตร์ชาติที่ท่านเลือก	พบเห็น
สรุปความสอดคล้องของโครงการกับเป้าหมาย	
แผนแม่บทภายใต้ยุทธศาสตร์ชาติ	แผนแม่บทภายใต้ยุทธศาสตร์ชาติ ประเด็น การปรับเปลี่ยนค่านิยมและวัฒนธรรม
เป้าหมาย	คนไทยมีคุณธรรม จริยธรรม ค่านิยมที่ดีงาม และมีความรัก และภูมิใจในความเป็นไทยมากขึ้น นำหลักปรัชญาของเศรษฐกิจพอเพียงมาใช้ในการดำรงชีวิต สังคมไทยมีความสุขและเป็นที่ยอมรับของนานาประเทศมากขึ้น
ความสอดคล้องของโครงการกับเป้าหมายของแผนแม่บทประเด็น	พบ
สรุปความสอดคล้องของโครงการกับเป้าหมาย	
แผนย่อย	แผนย่อยการปลูกฝังคุณธรรม จริยธรรม ค่านิยม และการเสริมสร้างจิตสาธารณะและการเป็นพลเมืองที่ดี
แนวทางการพัฒนา	3) สร้างความเข้มแข็งของสถาบันทางศาสนาเพื่อเผยแพร่หลักคำสอนที่ดี ปลูกฝังคัมภีร์ศาสนา ส่งเสริมกิจกรรมและการนำหลักธรรมทางศาสนาไปใช้ในชีวิตประจำวัน
เป้าหมาย	คนไทยเป็นมนุษย์ที่สมบูรณ์ มีความพร้อมในทุกมิติตามมาตรฐานและสมคูลทั้งด้านสติปัญญา คุณธรรมจริยธรรม มีจิตวิญญาณที่ดี เข้าใจในการปฏิบัติตนปรับตัวเข้ากับสภาพแวดล้อมดีขึ้น
ความสอดคล้องของโครงการกับเป้าหมายของแผนย่อย	ทุกแ
สรุปความสอดคล้องของโครงการกับองค์ประกอบกับปัจจัย	
องค์ประกอบ	สถาบันทางศาสนาที่ส่งเสริมคุณธรรมจริยธรรมและจิตวิญญาณที่ดี
ปัจจัย	ศักยภาพผู้นำทางศาสนาในการเผยแพร่หลักธรรมคำสอน
สรุปความสอดคล้องของโครงการกับเป้าหมาย SDGs	
เป้าหมายหลัก SDGs (Goals)	
เป้าหมายย่อย SDGs (Targets)	

22

เอกสารที่เกี่ยวข้อง

ย้อนกลับ

บันทึก

จากนั้น ระบบจะขึ้นสรุปข้อมูลการเลือกแผนแม่บทภายใต้ยุทธศาสตร์ชาติที่สอดคล้องกับโครงการ ให้ตรวจสอบข้อมูลอีกครั้ง หากข้อมูลถูกต้องให้ดำเนินการ

22. คลิก “บันทึก”

M 1

ความเชื่อมโยงกับแผนระดับต่าง ๆ

23

แผนระดับที่ 3
(หากสามารถระบุได้)

แผนระดับที่ 3 ตามมติ ครม. วันที่ 4 ธันวาคม 2560

แผนปฏิบัติการของหน่วยงาน

แผนปฏิบัติการด้าน

แผนพัฒนาภาค

24

ความสอดคล้องกับแผนในระดับพื้นที่

ไม่ใช่โครงการที่มีการดำเนินการในระดับพื้นที่ และ/หรือ ไม่มีความสอดคล้องกับแผนพัฒนาภาค

25

23. หัวข้อแผนระดับที่ 3 คลิก “แผนระดับที่ 3 ตามมติ ครม. วันที่ 4 ธันวาคม 2560”

24. คลิก “แผนพัฒนาภาค”

25. คลิกที่ช่องสี่เหลี่ยม หน้าข้อความ “ไม่ใช่โครงการที่มีการดำเนินการในระดับพื้นที่ และ/หรือ ไม่มีความสอดคล้องกับแผนพัฒนาภาค”

M 1

ความเชื่อมโยงกับแผนระดับต่าง ๆ

เลือกความสอดคล้องกับส่วนที่เกี่ยวข้องอื่น

ความสอดคล้องกับนโยบายรัฐบาลหลัก

เลือกความสอดคล้องกับนโยบายรัฐบาลหลัก โดยสามารถดาวน์โหลดนโยบายรัฐบาลได้ที่นี้ (สามารถเลือกได้มากกว่า 1 ด้าน)

- การปกป้องและเชิดชูสถาบันพระมหากษัตริย์
- การสร้างความมั่นคงและความปลอดภัยของประเทศ และความสงบสุขของประเทศ
- การทำนุบำรุงศาสนา ศิลปะและวัฒนธรรม
 - ส่งเสริมวัฒนธรรมและเอกลักษณ์ของชาติ
 - ปกป้องค่านิยมและวัฒนธรรมที่ดีทั้งด้านคุณธรรม กตัญญู ความซื่อสัตย์ การมีวินัย เคารพกฎหมาย มีจิตสาธารณะและการมีส่วนร่วมทำประโยชน์ให้ประเทศ และเป็นพลเมืองที่ดี
 - ทำนุบำรุงศาสนาให้มีความเข้มแข็ง
 - สร้างความรู้ ความเข้าใจในขนบธรรมเนียม วัฒนธรรมของประเทศไทย บ้าน ยอมรับและเคารพในประเพณี วัฒนธรรมของกลุ่มชาติพันธุ์ และชาวต่างชาติที่มีความหลากหลาย ในลักษณะพหุสังคมที่อยู่ร่วมกัน
- การสร้างบทบาทของไทยในเวทีโลก
- การพัฒนาเศรษฐกิจและความสามารถในการแข่งขันของไทย
- การพัฒนาพื้นที่เศรษฐกิจและการกระจายความเจริญสู่ภูมิภาค
- การพัฒนาสร้างความเข้มแข็งจากฐานราก
- การปฏิรูปกระบวนการเรียนรู้และการพัฒนาศักยภาพของคนไทยทุกช่วงวัย
- การพัฒนาระบบสาธารณสุข และหลักประกันทางสังคม
- การฟื้นฟูทรัพยากรธรรมชาติและการรักษาสิ่งแวดล้อมเพื่อสร้างการเติบโตอย่างยั่งยืน
- การปฏิรูปการบริหารจัดการภาครัฐ
- การป้องกันและปราบปรามการทุจริตและประพฤติมิชอบ และกระบวนการยุติธรรม

26. หัวข้อ ความสอดคล้องกับนโยบายรัฐบาลหลัก คลิกเลือก “การทำนุบำรุงศาสนา ศิลปะและวัฒนธรรม”

27. คลิกเลือก “ทำนุบำรุงศาสนาให้มีความเข้มแข็ง”

ความสอดคล้องกับนโยบายเร่งด่วนของรัฐบาล

ความสอดคล้องกับนโยบายเร่งด่วนของรัฐบาล โดยสามารถดาวน์โหลดนโยบายรัฐบาลได้ที่นี้ (สามารถเลือกได้มากกว่า 1 ด้าน)

- การแก้ไขปัญหาในการดำรงชีวิตของประชาชน
- การปรับปรุงระบบสวัสดิการและพัฒนาคุณภาพชีวิตของประชาชน
- มาตรการเศรษฐกิจเพื่อรองรับความผันผวนของเศรษฐกิจโลก
- การให้ความช่วยเหลือเกษตรกรและพัฒนานวัตกรรม
- การยกระดับศักยภาพของแรงงาน
- การวางรากฐานระบบเศรษฐกิจของประเทศสู่อนาคต
- การเตรียมคนไทยสู่ศตวรรษที่ ๒๑
- การแก้ไขปัญหาทุจริตและประพฤติมิชอบในวงราชการทั้งฝ่ายการเมืองและฝ่ายราชการประจำ
- การแก้ไขปัญหา ยาเสพติดและสร้างความสงบสุขในพื้นที่ชายแดนภาคใต้
- การพัฒนาระบบการให้บริการประชาชน
- การจัดเตรียมมาตรการรองรับภัยแล้งและอุทกภัย
- การสนับสนุนให้มีการศึกษา การรับฟังความเห็นของประชาชน และการดำเนินการเพื่อแก้ไขเพิ่มเติมรัฐธรรมนูญ

27. ให้พิจารณาโครงการและเลือกความสอดคล้องกับนโยบายเร่งด่วนของรัฐบาล (สามารถเลือกได้มากกว่า 1 ด้าน)

M 1

ความเชื่อมโยงกับแผนระดับต่าง ๆ

28

กฎหมายที่เกี่ยวข้อง

กฎหมายที่เกี่ยวข้อง

+ เพิ่มกฎหมายที่เกี่ยวข้อง

29

มติคณะรัฐมนตรีที่เกี่ยวข้อง

มติคณะรัฐมนตรีที่เกี่ยวข้อง

+ เพิ่มมติคณะรัฐมนตรีที่เกี่ยวข้อง

30

อื่นๆ ที่เกี่ยวข้อง

อื่นๆ ที่เกี่ยวข้อง

+ อื่นๆ ที่เกี่ยวข้อง

คู่มือการใช้งาน

เอกสารที่เกี่ยวข้อง

ดูสรุปแบบฟอร์ม

31

หน้าถัดไป

28. กรอกชื่อกฎหมายที่เกี่ยวข้อง (ถ้ามี)

29. กรอกชื่อมติคณะรัฐมนตรีที่เกี่ยวข้อง (ถ้ามี)

30. กรอกอื่น ๆ ที่เกี่ยวข้อง (ถ้ามี)

31. คลิก “หน้าถัดไป”

1. ความเชื่อมโยงกับแผนระดับต่างๆ ✓ 2. ข้อมูลทั่วไป 3. รายละเอียด 4. กิจกรรม 5. งบประมาณ

ภาพรวมโครงการ/การดำเนินงาน

ลักษณะการดำเนินงาน *	1	<input checked="" type="radio"/> โครงการ <input type="radio"/> การดำเนินงาน
ภายใต้แผนงาน	2	<input type="text"/>
รหัสโครงการใหญ่ (ถ้ามี) ⓘ		<input type="text"/>
ลักษณะโครงการ/การดำเนินงาน *	3	<input checked="" type="radio"/> ใช้งบประมาณ <input type="radio"/> ไม่ใช้งบประมาณ
วิธีการดำเนินงาน (กรณีมีการดำเนินการเองบางส่วน และบางส่วน ให้เลือกวิธีทั้งสองตัวเลือก) *	4	<input checked="" type="radio"/> ดำเนินการเอง <input type="radio"/> จัดจ้าง
รหัส New GFMS Thai (20 หลัก) ของโครงการ *	5	<input type="text"/>

ท่านสามารถตรวจสอบรหัส New GFMS Thai ได้จาก [ที่นี่](#)

1. เลือกลักษณะการดำเนินงานเป็นโครงการหรือการดำเนินงาน
2. กรอกชื่อแผนงาน
3. เลือกว่าโครงการใช้หรือไม่ใช้งบประมาณ
4. เลือกลักษณะโครงการ ดำเนินการเอง หรือจัดจ้าง
5. ใส่รหัส New GFMS THAI ของโครงการ (รายละเอียด QR Code รหัสโครงการ)

6

ผู้อำนวยการกองหรือเทียบเท่า

ชื่อ *	นาย ▾
นามสกุล *	
อีเมล (หน่วยงาน) *	✉
อีเมล (ส่วนตัว/สำรอง)	✉
โทรศัพท์ *	☎
โทรสาร	☎

6. กรอกข้อมูลของผู้อำนวยการกองหรือเทียบเท่า

7. กรอกข้อมูลผู้ประสานงานหลัก

8. คลิก “หน้าถัดไป”

ผู้ประสานงานหลัก

ชื่อ *	นาย ▾
นามสกุล *	
อีเมล (หน่วยงาน) *	✉
อีเมล (ส่วนตัว/สำรอง)	✉
โทรศัพท์ *	☎
โทรสาร	☎

7

คู่มือการใช้งาน

เอกสารที่เกี่ยวข้อง

ดูสรุปแบบฟอร์ม

8

หน้าถัดไป

M 3

รายละเอียด

1. ความเชื่อมโยงกับแผนระดับต่างๆ ✓ 2. ข้อมูลทั่วไป ✓ 3. รายละเอียด 4. กิจกรรม 5. งบประมาณ

โครงการ/การดำเนินงาน ประจำปีงบประมาณ

เลือกปีงบประมาณ •

2566

ระยะเวลาดำเนินโครงการ/การดำเนินงาน

วันที่เริ่มต้นโครงการ •

ตุลาคม 2565

วันที่สิ้นสุดโครงการ •

กันยายน 2566

รายละเอียดโครงการ/การดำเนินงาน

หลักการและเหตุผล •

1


กรอกข้อมูลหลักการและเหตุผลของโครงการ

วัตถุประสงค์ •

2

กรอกข้อมูลวัตถุประสงค์ของโครงการ

1. กรอกข้อมูลหลักการและเหตุผลของโครงการ
2. กรอกข้อมูลวัตถุประสงค์ของโครงการ



รายละเอียด

เป้าหมาย

เป้าหมายเชิงผลผลิต (Output) *	3	กรอกข้อมูลเป้าหมายเชิงผลผลิต (Output) ของโครงการ
เป้าหมายเชิงผลลัพธ์ (Outcome) *	4	กรอกข้อมูลเป้าหมายเชิงผลลัพธ์ (Outcome) ของโครงการ
ผลที่คาดว่าจะเกิด *	5	กรอกข้อมูลผลที่คาดว่าจะเกิดของโครงการ
ดัชนีชี้วัดความสำเร็จ	6	กรอกข้อมูลดัชนีชี้วัดความสำเร็จของโครงการ
กลุ่มเป้าหมาย/ผู้ที่ได้รับประโยชน์	7	กรอกข้อมูลกลุ่มเป้าหมาย/ผู้ที่ได้รับประโยชน์ของโครงการ

3. กรอกข้อมูลเป้าหมายเชิงผลผลิต (Output) ของโครงการ

4. กรอกข้อมูลเป้าหมายเชิงผลลัพธ์ (Outcome) ของโครงการ

5. กรอกข้อมูลผลที่คาดว่าจะเกิดของโครงการ

6. กรอกข้อมูลดัชนีชี้วัดความสำเร็จของโครงการ

7. กรอกข้อมูลกลุ่มเป้าหมาย/ผู้ที่ได้รับประโยชน์ของโครงการ

M 3

รายละเอียด

พื้นที่การดำเนินการ

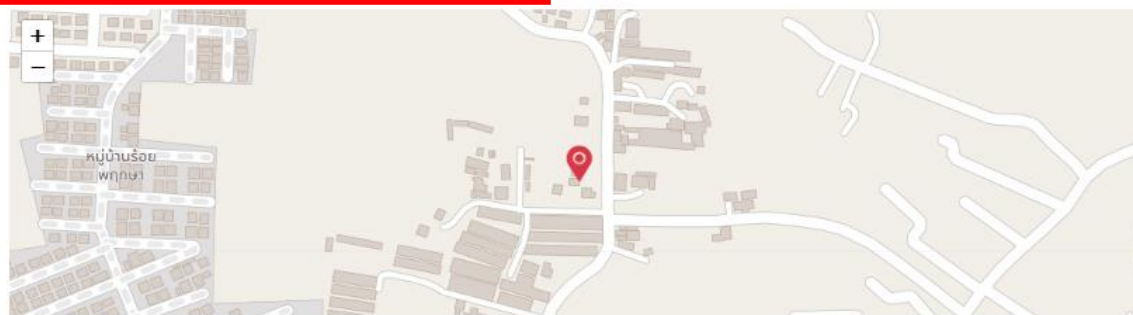
เลือกพื้นที่ดำเนินการ

พิกัดพื้นที่การดำเนินการ

8

✓ ทั่วประเทศ / ส่วนกลาง

ระบุพื้นที่



คู่มือการใช้งาน

เอกสารที่เกี่ยวข้อง

9

หน้าก่อน

หน้าถัดไป

8. เลือกพื้นที่ดำเนินโครงการ “ทั่วประเทศ/ส่วนกลาง” หรือ “ระบุพื้นที่” (กรณีเลือก “ระบุพื้นที่” สามารถเลือก จังหวัด อำเภอ จังหวัด ตำบลได้)

9. คลิก “หน้าถัดไป”

M 4 กิจกรรม

1. ความเชื่อมโยงกับแผนระดับต่างๆ ✓ 2. ข้อมูลทั่วไป ✓ 3. รายละเอียด ✓ 4. กิจกรรม 5. งบประมาณ

โครงการที่ดำเนินการ



กิจกรรม	พ.ศ. 2565		พ.ศ. 2566	
	ปีงบประมาณ 2566			
	Q 1	Q 2	Q 3	Q 4

• Q (Quarter) คือ ไตรมาสภายในปีงบประมาณ ของโครงการ/การดำเนินงาน

คู่มือการใช้งาน เอกสารที่เกี่ยวข้อง

ดูสรุปแบบฟอร์ม

หน้าก่อน หน้าถัดไป

1. คลิกเลือก เครื่องหมาย + เพื่อกรอกข้อมูลกิจกรรมหลัก

M 4 กิจกรรม

1. ความเชื่อมโยงกับแผนระดับต่างๆ ✓ 2. ข้อมูลทั่วไป ✓ 3. รายละเอียด ✓ 4. กิจกรรม 5.งบประมาณ

โครงการที่ดำเนินการ

กิจกรรม	พ.ศ. 2565		ปีงบประมาณ 2566		พ.ศ. 2566
	Q 1	Q 2	Q 3	Q 4	
<div style="border: 1px solid #ccc; padding: 5px;"> <div style="display: flex; justify-content: space-between; align-items: center;"> + ✕ </div> <div style="border: 2px solid red; padding: 5px; margin-top: 5px;"> <p>เพิ่มกิจกรรม</p> <p>บันทึก</p> <p>ยกเลิก</p> </div> </div>					

• Q (Quarter) คือ ไตรมาสภายในปีงบประมาณ ของโครงการ/การดำเนินงาน

คู่มือการใช้งาน เอกสารที่เกี่ยวข้อง ดูสรุปแบบฟอร์ม

หน้าก่อน หน้าถัดไป

2. กรอกข้อมูลกิจกรรมหลักของโครงการ

3. คลิก “บันทึก”

(กรณีที่โครงการมีกิจกรรมหลักหลายกิจกรรม ให้เพิ่มครั้งละ 1 กิจกรรม)

M 4

กิจกรรม

1. ความเชื่อมโยงกับแผนระดับต่างๆ ✓ 2. ข้อมูลทั่วไป ✓ 3. รายละเอียด ✓ 4. กิจกรรม 5. จบประมาณ

โครงการที่ดำเนินการ

กิจกรรม	พ.ศ. 2565		พ.ศ. 2566	
	Q 1	Q 2	Q 3	Q 4
1. อดทนวิเศษกลาง		1. อดทนวิเศษกลาง		
2. อดทนวิเศษภูมิภาค	2. อดทนวิเศษภูมิภาค			
3. อดทนวิเศษทะเล			3. อดทนวิเศษทะเล	

• Q (Quarter) คือ ไตรมาสภายในปีงบประมาณ ของโครงการ/การดำเนินงาน

คู่มือการใช้งาน

เอกสารที่เกี่ยวข้อง

ดูสรุปแบบฟอร์ม

หน้าก่อน

หน้าถัดไป

4. คลิกค้างที่แถบกิจกรรมหลัก (สีฟ้า) เลื่อนซ้าย - ขวา ให้ตรงตามไตรมาสที่จะดำเนินการ (ข้อมูลตามอนุมัติโครงการ)

M 4 กิจกรรม

1. ความเชื่อมโยงกับแผนระดับต่างๆ ✓ 2. ข้อมูลทั่วไป ✓ 3. รายละเอียด ✓ 4. กิจกรรม 5. จบประมาณ

โครงการที่ดำเนินการ

กิจกรรม	พ.ศ. 2565		พ.ศ. 2566	
	ปีงบประมาณ 2566			
	Q 1	Q 2	Q 3	Q 4
1.ลดทุนวัดสวนกลาง		1.ลดทุนวัดสวนกลาง		
2.ลดทุนวัดสวนภูมิภาค	2.ลดทุนวัดสวนภูมิภาค			
3.ลดทุนพุทธเมธชาติ			3.ลดทุนพุทธเมธชาติ	

5

• Q (Quarter) คือ ไตรมาสภายในปีงบประมาณ ของโครงการ/การดำเนินงาน

คู่มือการใช้งาน เอกสารที่เกี่ยวข้อง

ดูสรุปแบบฟอร์ม

หน้าก่อน หน้าถัดไป

5. กรณีมีกิจกรรมย่อยภายใต้กิจกรรมหลัก ให้คลิกเครื่องหมาย + หลังกิจกรรมหลักนั้น

M 4 กิจกรรม

กิจกรรม	พ.ศ. 2565		พ.ศ. 2566	
	ปีงบประมาณ 2566			
	Q 1	Q 2	Q 3	Q 4
1.อุดหนุนวัดส่วนกลาง		1.อุดหนุนวัดส่วนกลาง		
เพิ่มกิจกรรม		เพิ่มกิจกรรม		
2.อุดหนุนวัดส่วนภูมิภาค	2.อุดหนุนวัดส่วนภูมิภาค			
3.อุดหนุนพุทธมณฑล			3.อุดหนุนพุทธมณฑล	

รายละเอียด

6

7

6. กรอกข้อมูลกิจกรรมย่อย

7. คลิก “บันทึก”

M 4

กิจกรรม

1. ความเชื่อมโยงกับแผนระดับต่างๆ ✓ 2. ข้อมูลทั่วไป ✓ 3. รายละเอียด ✓ 4. กิจกรรม 5. งบประมาณ

โครงการที่ดำเนินการ

กิจกรรม	พ.ศ. 2565		พ.ศ. 2566			
	ปีงบประมาณ 2566					
	Q 1	Q 2	Q 3	Q 4		
1. อดทนวัดส่วนกลาง		1. อดทนวัดส่วนกลาง				
วัดอาวุธ		วัดอาวุธ				
2. อดทนวัดส่วนภูมิภาค	2. อดทนวัดส่วนภูมิภาค					
3. อดทนพุทธมณฑล			3. อดทนพุทธมณฑล			

• Q (Quarter) คือ ไตรมาสภายในปีงบประมาณ ของโครงการ/การดำเนินงาน

คู่มือการใช้งาน เอกสารที่เกี่ยวข้อง

หน้าก่อน **หน้าถัดไป**

8. คลิก “หน้าถัดไป”

1. ความเชื่อมโยงกับแผนระดับต่างๆ ✓ 2. ข้อมูลทั่วไป ✓ 3. รายละเอียด ✓ 4. กิจกรรม ✓ 5. งบประมาณ

แหล่งเงิน

เงินงบประมาณแผ่นดิน

งบประมาณที่หน่วยงานขอโดยตรง	0.00 (ไม่ต้องใส่สัญลักษณ์",")	บาท
งบประมาณที่ขอผ่านหน่วยงานอื่น	0.00	บาท

ระบุชื่อหน่วยงานอื่นที่รับงบประมาณ

เงินงบประมาณแผ่นดิน (เฉพาะกรณีส่วนราชการที่ได้รับงบประมาณจากจังหวัด/กลุ่มจังหวัด)

งบประมาณที่ได้รับจากจังหวัด	0.00	บาท
งบประมาณที่ได้รับจากกลุ่มจังหวัด	0.00	บาท

เงินรายได้ของหน่วยงาน

เงินรายได้ของหน่วยงาน	0.00	บาท
-----------------------	------	-----

เงินกู้

เงินกู้ภายในประเทศ	0.00	บาท
เงินกู้จากต่างประเทศ	0.00	บาท

งบประมาณจากแหล่งอื่น (งบประมาณจากแหล่งอื่น เช่น เงินบริจาค เป็นต้น)

ที่มาของงบประมาณ	จำนวนงบประมาณ
	0.00 บาท

+ เพิ่มข้อมูลงบประมาณจากแหล่งอื่น

สรุป

รวมวงเงินงบประมาณทั้งหมด	0.00	บาท
--------------------------	------	-----

1. หัวข้อแหล่งเงิน ใส่ข้อมูลในส่วน เงินงบประมาณแผ่นดิน กรอกจำนวนงบประมาณในช่อง “งบประมาณที่หน่วยงานขอโดยตรง”

M 5

งบประมาณ

แผนการใช้จ่ายงบประมาณ

แผนการใช้จ่ายระหว่างปีงบประมาณ 2566 ถึงปีงบประมาณ 2566

ปีงบประมาณ	ไตรมาสที่ 1	ไตรมาสที่ 2	ไตรมาสที่ 3	ไตรมาสที่ 4	รวม
ปีงบประมาณ 2566	5000 บาท	5000 บาท	5000 บาท	5000 บาท	20,000.00 บาท

รวมงบประมาณจากแผนการใช้จ่ายทั้งหมด 20,000.00 บาท

คู่มือการใช้งาน

เอกสารที่เกี่ยวข้อง

ดูสรุปแบบฟอร์ม

หน้าก่อน

บันทึกร่างโครงการ

- กรอกจำนวนงบประมาณตามไตรมาส (ข้อมูลตามอนุมัติโครงการ)
- คลิก “บันทึกร่างโครงการ”


3

ขั้นตอนการบันทึกและส่งอนุมัติ

ยืนยันการบันทึกโครงการ

คุณต้องการที่จะบันทึกโครงการ [eteteterete](#) หรือไม่?

ยกเลิก **บันทึกร่างโครงการ**




1. คลิก “บันทึกโครงการ”

บันทึกโครงการสำเร็จ

โครงการชื่อ **โครงการสนับสนุนวัด** ถูกบันทึกสำเร็จ หมายเลขโครงการสำหรับอ้างอิงคือ พศ 00003-66-0002

หากมีปัญหาหรือข้อสงสัยการใช้งานระบบ ติดต่อสำนักงานสภาพัฒนาการเศรษฐกิจและสังคมแห่งชาติ
โทรศัพท์: 02-280-4085 ต่อ 6229, 6232, 6234 แฟกซ์: 02-282-9149 E-mail: emenscr@nesdc.go.th

+ เพิ่มโครงการใหม่ **กลับสู่หน้าหลัก**



2. คลิก “กลับสู่หน้าหลัก”

ขั้นตอนการบันทึกและส่งอนุมัติ

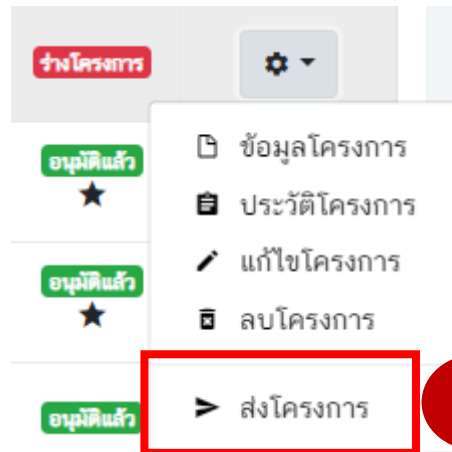
- สารบัญ
- จัดการโครงการ
 - + เพิ่มโครงการ
 - รายงานความก้าวหน้า
- โครงการส่วนตัว
 - โครงการทุกสถานะ**
 - ร่างโครงการ
 - โครงการอนุมัติ 0
 - โครงการรอแก้ไข 0
 - โครงการผ่านการอนุมัติ
- Big Rock
 - กิจกรรม Big Rock
 - ภาพรวมความก้าวหน้า
- การจัดการโครงการสำคัญ
 - Project Idea
- โครงการทั้งหมดในระบบ

รายชื่อโครงการ / การดำเนินงาน							
รหัสโครงการ	ชื่อโครงการ / การดำเนินงาน	บุคคลากรชาติที่เกี่ยวข้องโดยตรง	ประเภทโครงการ	วันที่แก้ไขข้อมูลล่าสุด	สถานะ	จัดการโครงการ	
พศ 00003-66-0002	โครงการสนับสนุนวัด			10 กุมภาพันธ์ 2566 เวลา 17:05	ร่างโครงการ		
พศ 00003-67-0002	โครงการเงินอุดหนุนวัดพัฒนาตัวอย่างที่มีผลงานดีเด่น วัดพัฒนาตัวอย่าง และอุทยานการศึกษาในวัด		ข้อเสนอโครงการสำคัญ 2567	1 กรกฎาคม 2565 เวลา 19:35	อนุมัติแล้ว		
พศ 00003-67-0001	โครงการเงินอุดหนุนบูรณปฏิสังขรณ์วัดและการพัฒนาวัด (ชายแดนภาคใต้)		ข้อเสนอโครงการสำคัญ 2567	1 กรกฎาคม 2565 เวลา 18:52	อนุมัติแล้ว		
พศ 00003-65-0011	เงินอุดหนุนศาลและรักษาสภาพภูมิทัศน์ และรักษาทรัพยากรอุทยานแห่งชาติ จังหวัดนราธิวาส			12 มกราคม 2565 เวลา 10:40	อนุมัติแล้ว		
พศ 00003-65-0010	เงินอุดหนุนการจัดพิธีมอบประกาศสำนักนายกรัฐมนตรีเรื่อง พระราชทานวิสุงคามสีมา			22 ธันวาคม 2564 เวลา 13:38	อนุมัติแล้ว		
พศ 00003-65-0009	เงินอุดหนุนศาลและรักษาสภาพภูมิทัศน์ และรักษาทรัพยากรอุทยานแห่งชาติ จังหวัดนราธิวาส			29 พฤศจิกายน 2564 เวลา 11:24	อนุมัติแล้ว		
พศ 00003-65-0008	เงินอุดหนุนศาลและรักษาพระบรมธาตุเจดีย์ศรีนครินทราสถิตมหาสันติคีรี วัดสันติคีรี อำเภอแม่ฟ้าหลวง จังหวัดเชียงราย			29 พฤศจิกายน 2564 เวลา 11:06	อนุมัติแล้ว		
พศ 00003-65-0007	โครงการเงินอุดหนุนการส่งเสริมสังคมสันติสุขอยู่เย็นเป็นสุขในพื้นที่จังหวัดชายแดนภาคใต้			25 พฤศจิกายน 2564 เวลา 16:28	อนุมัติแล้ว		

หลังจากคลิก “กลับสู่หน้าหลัก” แล้ว จะปรากฏหน้าจอหลักที่มีโครงการในภาพรวมกอง/สำนัก และสำนักงาน ของท่าน ให้ท่านเลือกโครงการที่บันทึกไป โดยการตรวจสอบ ดังนี้

- รหัสโครงการ (ตัวอย่าง พศ 00003-66-0002 สังเกตเลข 66 หมายถึงปีงบประมาณ พ.ศ. 2566) และตรวจสอบความถูกต้องของชื่อโครงการ
- ช่องสถานะจะปรากฏ “ร่างโครงการ” เป็นแถบสีแดง
- คลิก

ขั้นตอนการบันทึกและส่งอนุมัติ



6. คลิก “ส่งโครงการ”

7. คลิก “ส่งข้อมูล”

จากนั้นช่องสถานะในโครงการดังกล่าว จะปรากฏ “รออนุมัติ” เป็นแถบสีเหลือง เสร็จสิ้นขั้นตอนการนำเข้าโครงการ ขั้นตอนต่อไปจะเป็นขั้นตอน M7 ขั้นการอนุมัติของผู้บริหาร

ยืนยันการส่งข้อมูลโครงการ / การดำเนินงาน

กรุณาตรวจสอบการส่งข้อมูลโครงการ / การดำเนินงาน จำนวนทั้งสิ้น 1 รายการ ไปยังผู้บังคับบัญชาลำดับถัดไปเพื่ออนุมัติเอกสาร ตามรายการที่แสดงดังนี้

โดยเส้นทางเดินของเอกสารจะมีการส่งตามสายบังคับบัญชาดังนี้

กองพุทธศาสนสถาน → ผู้อำนวยการสำนักงานพระพุทธศาสนาแห่งชาติ

หากรายชื่อผู้บังคับบัญชาลำดับถัดไปของท่านไม่ถูกต้อง กรุณาอย่ากดส่งเอกสาร โปรดติดต่อสำนักงานสภาพัฒนาการเศรษฐกิจและสังคมแห่งชาติ ตามช่องทางที่แสดงด้านล่าง

รายชื่อโครงการ / การดำเนินงานที่ส่งเพื่ออนุมัติเอกสาร

รหัสโครงการ

ชื่อโครงการ / การดำเนินงาน

พศ 00003-66-0002

โครงการสนับสนุนวัด

ปิด

ส่งข้อมูล

7

สำนักงานเลขานุการกรม กลุ่มยุทธศาสตร์และแผนงาน

โทร. 0 2441 7932 – 3

E-mail: planonab@gmail.com